

# CARLA CARGO



## Bob Box bringt dir Zeit zum Machen

Bob Box ist die praktische und flexible Lösung um dein Stückgut zu transportieren. So bringst du dein Material und dein Werkzeug schnell und einfach zum Einsatzort. Du kannst jedes Material mit den integrierten Airline-Schienen optimal sichern und deine Werkzeugkisten (z.B. von Tanos, Festool, Makita, etc.) mit den Systaineradaptern befestigen. Bob Box lässt sich sehr flexibel beladen und kann durch Weglassen der Rückwand auch extragroßes Material, wie eine Leiter, transportieren. Um die Ladung vor Sonne und Regen zu schützen, gibt es eine praktische Abdeckung von Fahrer Berlin.

## Bob Box im Detail



### Ladefähigkeit

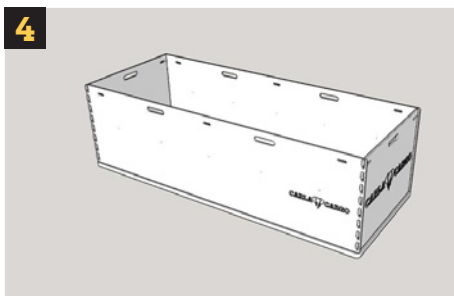
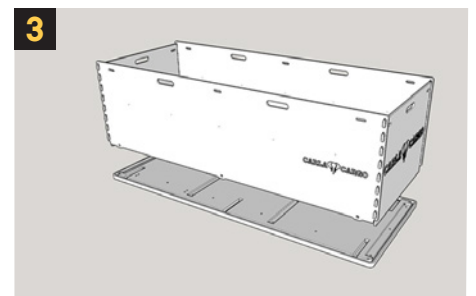
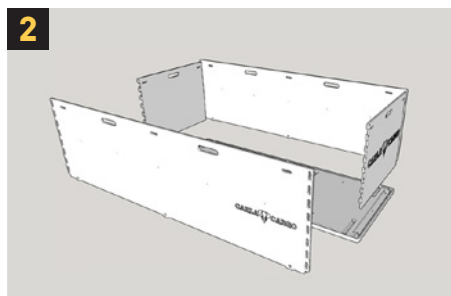
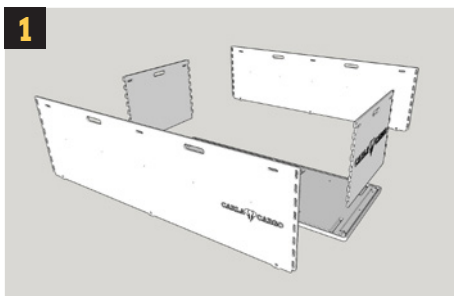
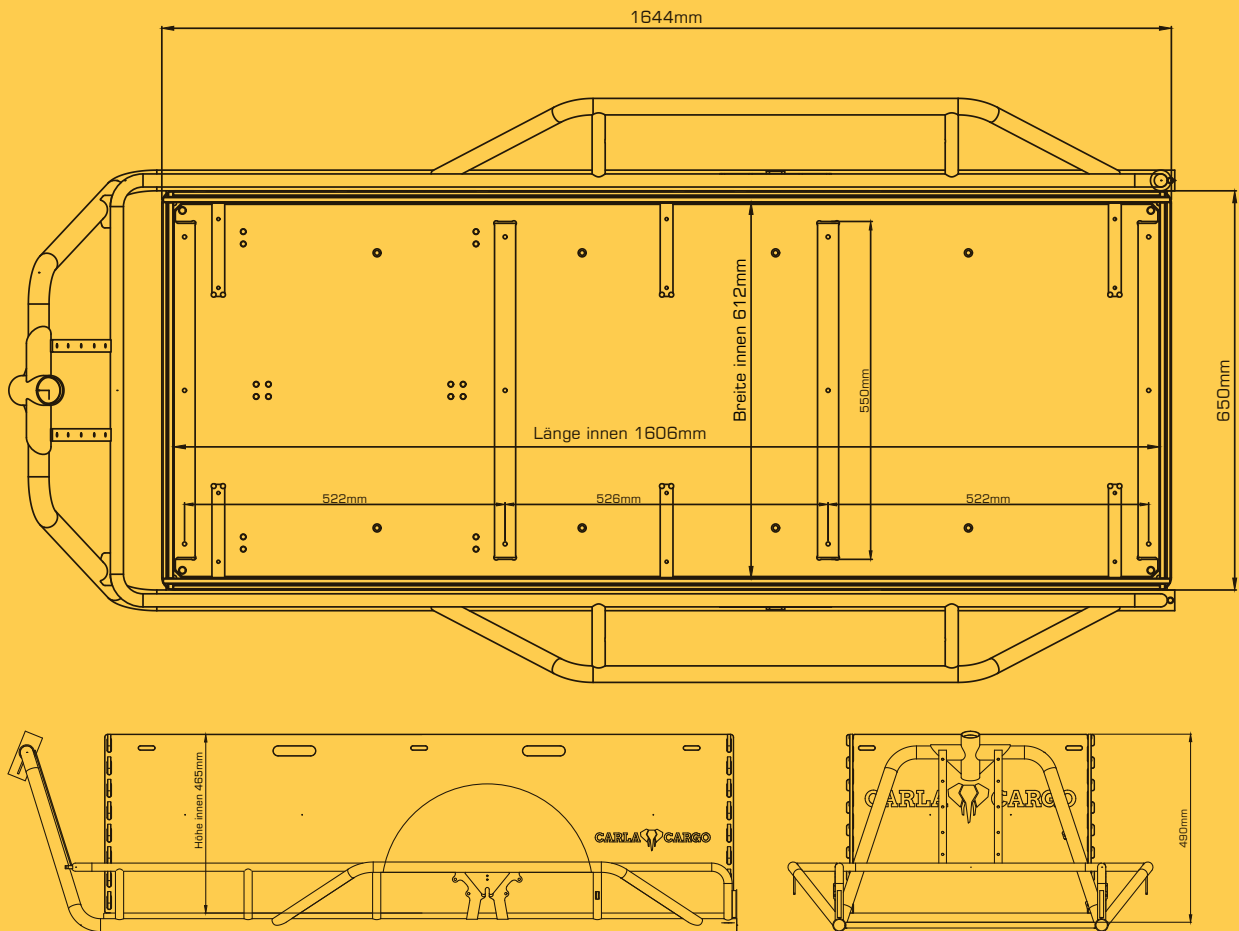
- ✓ Größe: 1650 x 650 x 490 mm
- ✓ Innenmaße: 1640 x 647 x 470 mm
- ✓ Zuladung **125 kg**
- ✓ Ladevolumen 12 Eurokisten

### Technische Daten

- ✓ praktische und robuste Box aus Siebdruckplatten **1**
- ✓ 4 Seitenteile aus Siebdruckplatten
- ✓ 4 Airlineschienen zur Ladungssicherung **2**

### Optionen

- ✓ Verdeck von Fahrer Berlin **4**
- ✓ KERL als Zurrpunkte **3**
- ✓ Systaineradapter (4er-Set) für Systainer von Tanos, Festool, Makita etc.
- ✓ Spanngurte für Airlineschienen **5**



## Betriebshinweise

Die Bodenplatte der Bob Box wird auf einer CARLA mit den mitgelieferten Schrauben montiert. Die Schrauben vorher mit Schraubensicherung (nicht mitgeliefert) versehen.  
 Die Seitenteile der Box mit Frontteil und Heckteil unter Hilfe der Steckzapfen zusammenstecken und auf die Bodenplatte der CARLA aufsetzen.  
 Arretierung der Box durch schließen der eingelassenen Riegel in der Bodenplatte.